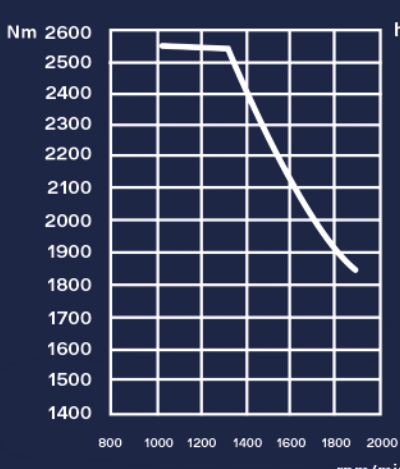
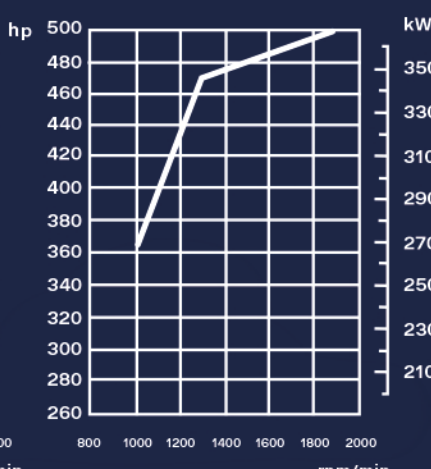


**G 500 6X4HZ
HEAVY TIPPER****CAPACIDAD DE CARGA
ÚTIL 40 TONELADAS****LET'S GO**


TODO EN UNA SOLA UNIDAD

**MAYOR CAPACIDAD DE CARGA****EQUIPAMIENTO XT****MEJOR MANIOBRABILIDAD
Y CONDUCCIÓN****DC13 146 500 EURO 5****TORQUE****POTENCIA****EUROS****MOTOR**Scania DC13 146 500
hp 13 litros Euro 5**TORQUE**2,550 Nm (1,881 lb-ft)
de 1,000 a 1,300 rpm**POTENCIA**500 hp (368 kW) a 1,900 rpm
Sistema de inyectores Scania XPI**FRENO AUXILIAR DE MOTOR**

Automático + Manual

FRENO DE ESCAPE:

(activación automática y manual)

DIFERENCIAL**DIFERENCIAL**
RBP900 + RP900
con reductor de cubos**RELACIÓN PASO
DIFERENCIAL**
7.63:1**TRANSMISIÓN**

GRS0935R

CAJA DE CAMBIOS
12 + 2 velocidades**RELACIÓN MÁS ALTA**
13.26:1**RELACIÓN MÁS BAJA**
0.8:1**PROGRAMA DE
CAMBIOS OPTICRUISER**
Modo todoterreno y estándar**RETARDER**4,100 Nm
Activación manual y automático**EJES****EJE DELANTERO**
Capacidad de 24,251 lb (11,000 kg)
Suspensión mecánica de ballesta
parabólica 5x27**EJE TRASERO**
Capacidad de 41,888 lb (19,000 kg)
Suspensión mecánica de ballesta
parabólica 5x48/100**MAYOR TORQUE A MENOS REVOLUCIONES****CHASÍS****TIPO**
Rígido, aplicación Heavy Tipper**CONFIGURACIÓN DE EJES**
8x4**ALTURA DE CHASÍS**
Alto**DISTANCIA ENTRE EJES**
5,350 mm**TANQUE DE COMBUSTIBLE****CAPACIDAD**
400 litros (tanque izquierdo)**TIPO DE TANQUE:**
Acero, con calentador de diésel**ABDUE**
47 litros (lado derecho)**FRENOS****TAMBOR (ESTÁNDAR)**
FRENADO NEUMÁTICO (ABS)
Auxiliares Retardador + Freno de Escape**ESTO ES SCANIA**

| CAPACIDADES Y PESOS | EJE DELANTERO | EJE TRASERO | TOTAL |
|--------------------------|--------------------------|--------------------------|---------------------------|
| Capacidades Técnica (Kg) | 48,502 lb (22,000 kg) | 83,776 lb (38,000 kg) | 132,278 lb (60,000 kg) |
| Peso vehicular (Kg) | | | 22,130 lb (10,038 kg) |
| Capacidad de carga útil: | | | 40 toneladas |

CABINA

La cabina de la serie G, es ideal para trabajos que se realizan en condiciones extremas y fuertes durante su operación

PUESTO DEL CONDUCTORVolante con ajuste de altura y posición
Asiento conductor y copiloto con ajuste neumático
Estéreo con pantalla de 7"
GPS (Scania Communicator)**CARACTERÍSTICAS**Altura de piso a techo normal (1.50 m)
Retrovisores esféricos
Control de vidrios eléctricos
Cámara trasera para reversa y descarga
Torretas en toldo**NEUMÁTICOS Y RINES****DELANTEROS**
325/95R24 con
rin de acero**TRASEROS**
325/95R24 con
rin de acero**REFACCIÓN**
325/95R24 con
rin de acero**PAQUETE XT:**
Placa con protección inferior para caminos con rocas
Pin para remolcar con capacidad de 40 toneladas
Escalón plegable en defensa delantera
Parachoques salientes 150 mm
Protección faro principal**PTO**
EG646P
Desmultiplicación split bajo 1:1.21
split alto 1:1.52

Desarrollamos soluciones limpias, seguras e inteligentes, el sistema de transporte del mañana